

# ◆ルナクラフトの遊び方

## 1. 月の世界を探検してみよう！

JAXAの作ったマイクラフトの月面ワールド「ルナクラフト」をおもしろそう！と思ってくれてありがとうございます。  
 ルナクラフトは実際の月のデータを使用していますから、歩き回るだけでもたくさんの発見があります。2km×2km（1辺が2000mの正方形の面積）と広いので、ちょっとだけご案内しますね。

さて、ルナクラフトのオープニングはもう見ましたか？



黄色い四角で囲まれた真ん中のスクリーンをクリックしてください。  
 皆さんは宇宙船に乗って出発！そしてルナクラフトの世界に向かいます。



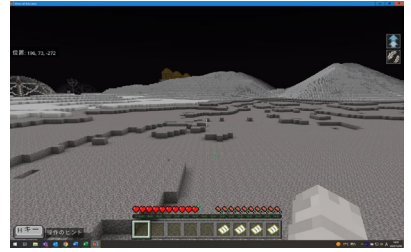
到着しました。



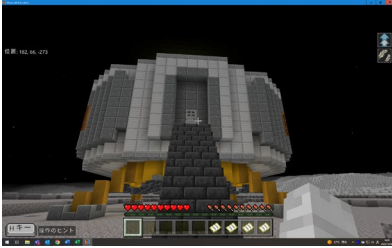
まずは宇宙船の中を歩いてみよう。

チェストがたくさんある部屋もありますね。  
 チェストには何が入っているかな？開けてみよう。

地図もありました。さて、宇宙船の外に出てみよう。月の世界だよ！



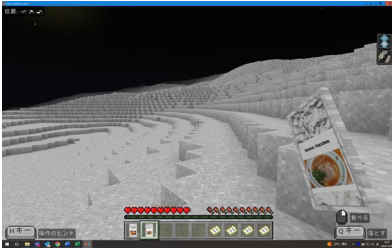
宇宙船を振り返ってみた。農場と月面基地だ。中に入ってみよう。



あの作物は何だろう。

入り口も見えた。

お腹が空いたら宇宙食を食べる。向こうに見えるのは…遺跡だ。着陸船とローバーだ。



誰かと一緒に乗れるね。

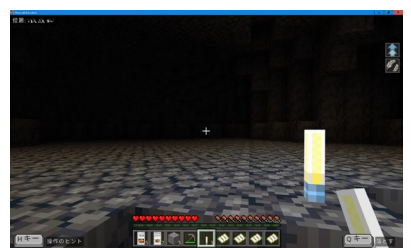
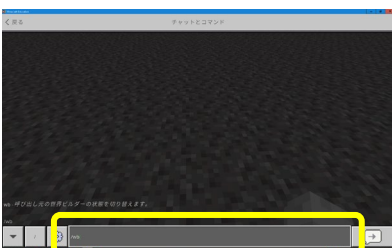
ローバーの上でマウスを右クリック…乗れた！さあ、ローバーに乗ってもっと遠くへ！



地図を見ながら行く？  
自由に走る？

SLIM

教育版で初めて掘る時は黄色い枠のバーに「/wb」と半角で入力してください。



探検をたくさん楽しんでね♪

暗いところはLEDライトを  
使おう。 3